

ΤΕΧΝΙΚΑ ΧΑΡΑΚΤΗΡΙΣΤΙΚΑ ΤΥΠΙΚΗΣ ΘΥΡΑΣ

Κατασκευή τυπικής πόρτας: πλαίσιο πόρτας ξύλινο, τύπου FINGERJOINT (με αυτό επιτυγχάνεται μηδενική στρέβλωση της πόρτας $+0.2$) γεμισμένο με σταθεροποιητικό πυρήνα HONEYCOMB. Η πόρτα είναι καλυμμένη και από τις δύο πλευρές με MDF (E1) ΠΑΧΟΥΣ 6mm για θύρες CPL/LAMITEX/LAMINATE και 7mm για θύρες επενδεδυμένες με καπλαμά. Ο καπλαμάς που χρησιμοποιείται είναι EXTRA ποιότητας.

Κατασκευή κάσας: Η κάσα κατασκευάζεται από πλακάξ πάχους 44mm για καλύτερη στήριξη του θυρόφυλλου. Το πρεβάζι είναι από κόντρα-πλακέ. Οι κόλλες που χρησιμοποιούνται είναι δύο συστατικών (πολυουρεθάνης) πολύ σημαντικό για τοποθεσίες με υψηλή υγρασία όπως είναι τα νησιά.

Βαφή (φινίρισμα): τα χρώματα που χρησιμοποιούνται για τη βαφή των θυρών με καπλαμά είναι οικολογικά και άκαυστα με πιστοποίηση ICRO Ιταλίας.

Στάνταρ εξοπλισμός: τρεις μεντεσέδες βιδωτοί μονοί (Φ14mm). Κλειδαριά εσωτερικής πόρτας Ιταλίας (inox ή χρυσό) και λάστιχο.

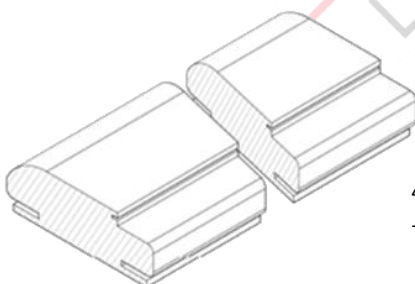
Επιπλέον επιλογές πυρήνα: Διάτρητη μορισσανίδα (28dB ηχομόνωση), συμπαγής μορισσανίδα, πετροβάμβακας, πυρήνας Soundcore 3x11VL (38dB ηχομόνωση).

Επιπλέον εξοπλισμός: μεντεσέδες βιδωτοί διπλοί τριών ρυθμίσεων (Φ14mm) OTLAV Ιταλίας, κλειδαριά λουτρού, κλειδαριά ασφαλείας, κλειδαριά χρηματοκιβωτίου, κλειδαριά τριών σημείων, κλειδαριά μαγνητική, πόμολο-κλειδαριά Μερόνι, πόμολο-κλειδαριά YALE.

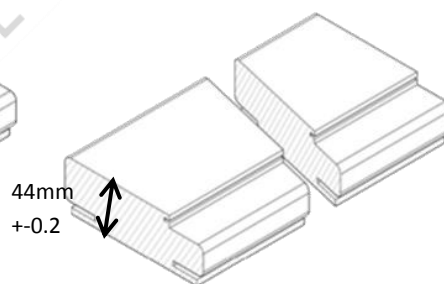
Εξωτερικές διαστάσεις κάσας: μέγιστο ύψος 218cm (κάλυψη με πρεβάζι έως 223cm), πλάτος κάσας 63-65-68-71-73-75-78-81-83-85-88-91-93-95-98cm. Για μεγαλύτερες διαστάσεις κατόπιν συνεννοήσεως.

Πλάτος τοίχου: 10-13-15-18-24cm. Η γκάμα συμπληρώνεται από συρόμενες πόρτες, σπαστές πόρτες και πατάρια

Τομή οβάλ κάσας



Τομή ίσιας κάσας

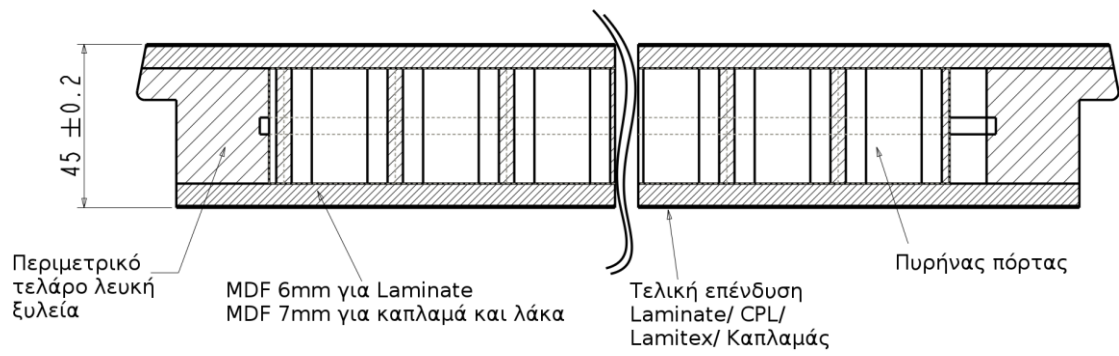


Τεχνικά χαρακτηριστικά κάσας

Type	5 layer blockboard
Cross-banding	Rotary cut veneer
Core	Double core fully bonded spruce
Glueing	IF 20
Veneer type	Fromager
Emission class	E1
Thickness	44mm

Τομή τυπικής πόρτας





COVERDOORS®
LIVING WITH STYLE

